



# USDA de Marzo: La macro se impone

**Lic. Gustavo López**  
Titular de la consultora  
Agitrend S.A.

**VIDEOINFORMES  
DE ACTUALIDAD**  
#Información  
estratégica  
**2025**

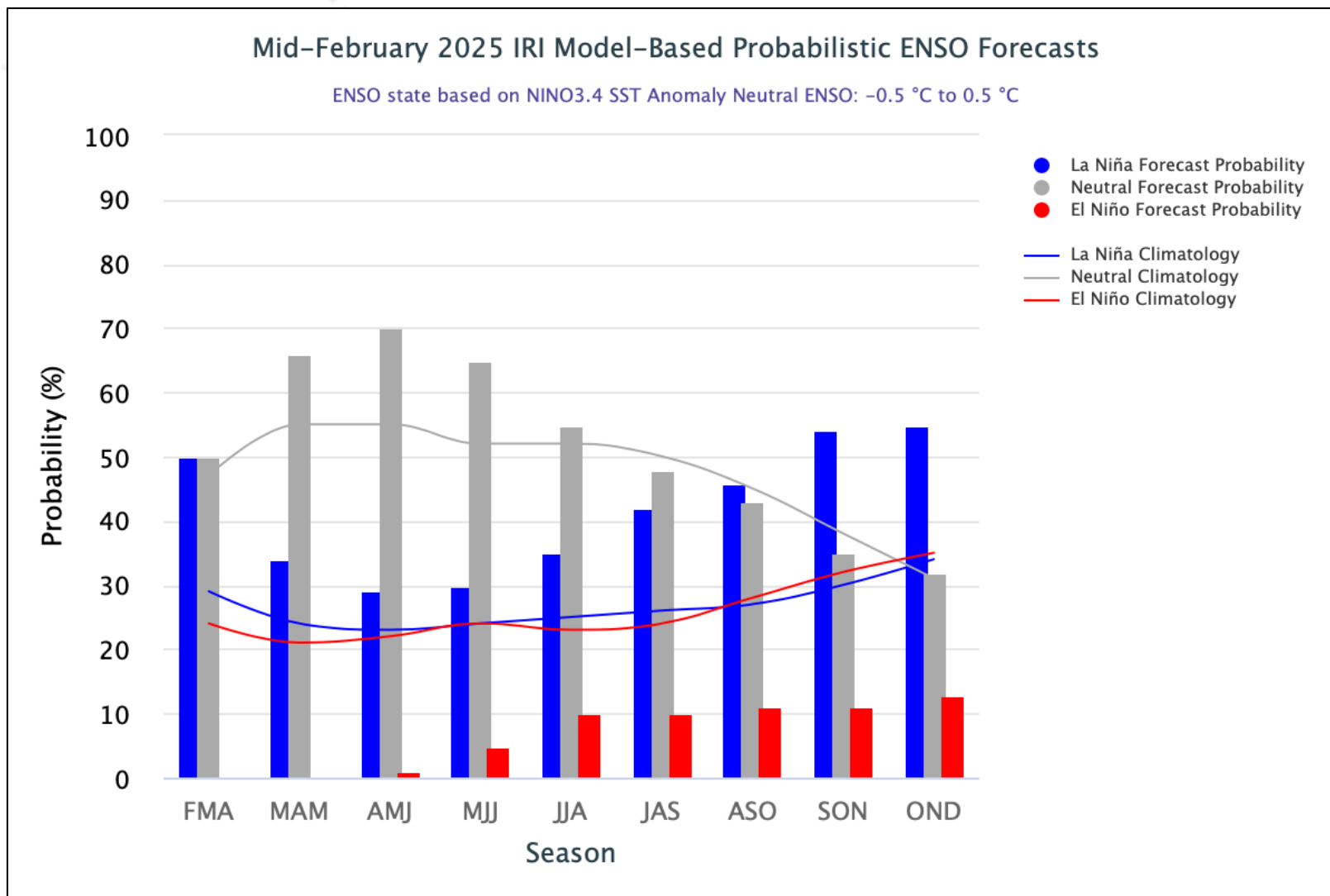
*Marzo 2025*








# Clima Mundial




Fuente: Columbia Climate School – International Research Institute for Climate and Society

# Oferta y Demanda Mundial

<b>TRIGO</b>	<b>2024/25</b>		<b>2023/24</b>
	<b>mar-25</b>	<b>feb-25</b>	
<b>Producción</b>	<b>793</b>	<b>794</b>	<b>791</b>
<b>Consumo</b>	<b>807</b>	<b>804</b>	<b>798</b>
<b>Stocks (s/China)</b>	<b>131</b>	<b>127</b>	<b>135</b>
<b>Días de Consumo</b>	<b>59</b>	<b>58</b>	<b>62</b>
<b>% Stocks/Consumo</b>	<b>16.2%</b>	<b>15.8%</b>	<b>16.9%</b>



<b>MAÍZ</b>	<b>2024/25</b>		<b>2023/24</b>
	<b>mar-25</b>	<b>feb-25</b>	
<b>Producción</b>	<b>1,214</b>	<b>1,212</b>	<b>1,228</b>
<b>Consumo</b>	<b>1,239</b>	<b>1,238</b>	<b>1,219</b>
<b>Stocks (s/China)</b>	<b>88</b>	<b>87</b>	<b>103</b>
<b>Días de Consumo</b>	<b>26</b>	<b>26</b>	<b>31</b>
<b>% Stocks/Consumo</b>	<b>7.1%</b>	<b>7.0%</b>	<b>8.4%</b>



# Evolución de precios en Chicago: Maíz



**Mayo 2024**  
**202 dol/ton**

**Marzo 2025**  
**185 dol/ton**

**Sept. 2024**  
**162 dol/ton**

**Fuente: CBOT – posición mayo 2025 - 11/3/2025**



# Oferta y Demanda Mundial: SOJA



(en mill/ton)	2024/25		2023/24	2022/23
	mar-25	feb-25		
<b>PRODUCCIÓN</b>	<b>420.7</b>	<b>420.7</b>	<b>395.0</b>	<b>378.2</b>
<b>BRASIL</b>	<b>169.0</b>	<b>169.0</b>	<b>153.0</b>	<b>162.0</b>
<b>USA</b>	<b>118.8</b>	<b>118.8</b>	<b>113.3</b>	<b>116.2</b>
<b>ARGENTINA</b>	<b>49.0</b>	<b>49.0</b>	<b>48.2</b>	<b>25.0</b>
<b>INDUSTRIALIZACIÓN</b>	<b>352.5</b>	<b>349.9</b>	<b>331.3</b>	<b>315.6</b>
<b>EXPORTACIÓN</b>	<b>182.0</b>	<b>182.0</b>	<b>177.5</b>	<b>171.8</b>
<b>CHINA: Mayor Importador</b>	<b>109.0</b>	<b>109.0</b>	<b>112.0</b>	<b>104.5</b>
<b>EXISTENCIA FINAL</b>	<b>121.4</b>	<b>124.3</b>	<b>112.6</b>	<b>101.2</b>
<b>Existencia s/China</b>	<b>77.5</b>	<b>78.5</b>	<b>69.2</b>	<b>68.9</b>
<b>Días de Industrial. (S/China)</b>	<b>73</b>	<b>78</b>	<b>69</b>	<b>72</b>
<b>%STOCK/INDUST.(S/China)</b>	<b>22%</b>	<b>24%</b>	<b>21%</b>	<b>22%</b>

Fuente: USDA – WASDE 3/2025 – Cifras en millones de toneladas



# Evolución de precios en Chicago: SOJA




**Mayo 2024**  
**456 dol/ton**

**Marzo 2025**  
**371 dol/ton**

**Fuente: CBOT – posición mayo 2025 11/3/2025**

# Conclusiones:



- ✓ *Con leves ajustes de producción y stocks finales, el último informe del USDA se presenta levemente alcista para forrajeros y soja, y bajista para trigo. La apuesta para Sudamérica sigue siendo muy buena, con Brasil en su máxima expresión y Argentina mejorando.*
- ✓ *Obviamente las abundantes lluvias en la región productora de ambos países restó firmeza a los precios futuros. Ya avanzada la recolección de la soja en Brasil y en pleno desarrollo de los cultivos en nuestro país, el exceso de precipitaciones en ambos casos puede traer problemas en cuanto a la calidad final de los granos.*
- ✓ *Sin dudas, el entorno macroeconómico mundial presenta mayor incidencia en los operadores que ya miran más el próximo Weather Market americano.*
- ✓ *Los efectos de los nuevos aranceles del 25% para la importación en Canadá y México, y el 10% para China, quien respondió con igual tasa para la soja americana, y la chance que se extienda esta medida a los países de la UE, tiene efectos depresivos en el mercado de todos los commodities. Ello perjudica no sólo a los farmers, sino que genera un mercado estancamiento en la economía mundial.*



## **VIDEOINFORMES DE ACTUALIDAD**



*#Información  
estratégica*

## **2025**

**¡Muchas gracias!**